



DEFA Solid™

Tuotenro: 712800



DEFA Solid™

Solid simplicity

Käytännöllinen kiinteästi asennettava sähköauton latausasema, josta saat riittävästi lataustehoa. DEFA Solid on tehty kestämaan äärimmäisiä olosuhteita. Laadukas kaapeli ja intuitiivinen näyttö tekevät päivittäisestä lataamisesta helppoa. Manuaalisesti säädettävän ECO-toiminnon avulla voit säästää energiakustannuksissa. Asennuksessa voidaan hyödyntää nykyistä sähköjärjestelmää asentamalla DEFA Solid olemassa olevan 230V pistorasian tilalle.

Lujatekoinen latausratkaisu

Latausyksikkö on suunniteltu kestämaan ääriolosuhteita. Laadukas latauskaapeli pysyy joustavana myös erittäin kylmässä säässä. Maksimilatausteho jopa 4,6 kW (yksivaiheisena).

Helppokäyttöinen

DEFA Solidissa on intuitiivinen näyttö, päälle/pois -painike sekä manuaalisesti säädettävä ECO-toiminto, joka vähentää energiakustannuksiasi.

Latauslaitteessa on kiinteä kaapeli, jonka kytkeminen autoon on helppoa. Voit kiertää kaapelin latauslaitteen ympärille silloin kun latauslaite ei ole käytössä.

Energiansäästö

Hallitse lataustehoa ottamalla ECO-toiminto käyttöön Select-painikkeella. Valitse 4,6 kW, 3,6 kW tai 2,3 kW (latausteho säädettyinä 20 A:in).



Asenna DEFA Solid nykyiseen sähköjärjestelmään 230 V pistorasian tilalle

Nopea ja helppo asennus, jolla saat käytännöllisen latausratkaisun. Latauslaitteen mukana tuleva erillinen seinäkiinnike ja sisäänrakennettu vesivaaka helpottavat latauslaitteen asentamista. Kaapelinsyöttö on mahdollista ylä-, ala- tai takakautta.

Kiinteä latauskaapeli

DEFA Solidissa on 6 m pitkä kiinteä latauskaapeli, joka helpottaa päivittäistä lataamista.

Kaapelin kätevä suojatulppa estää lian, veden ja lumen kerääntymisen tulppaan latauksen aikana. Kiristettävän hihnan ansiosta suojatulppa ei pääse myöskään naarmuttamaan autosi kylkeä.

Helppo ja joustava asenn

DEFA Solid on helppo asentaa pakkauksessa mukana tulevilla seinäkiinnikkeellä ja laturiin integroidulla pikaliittimellä.

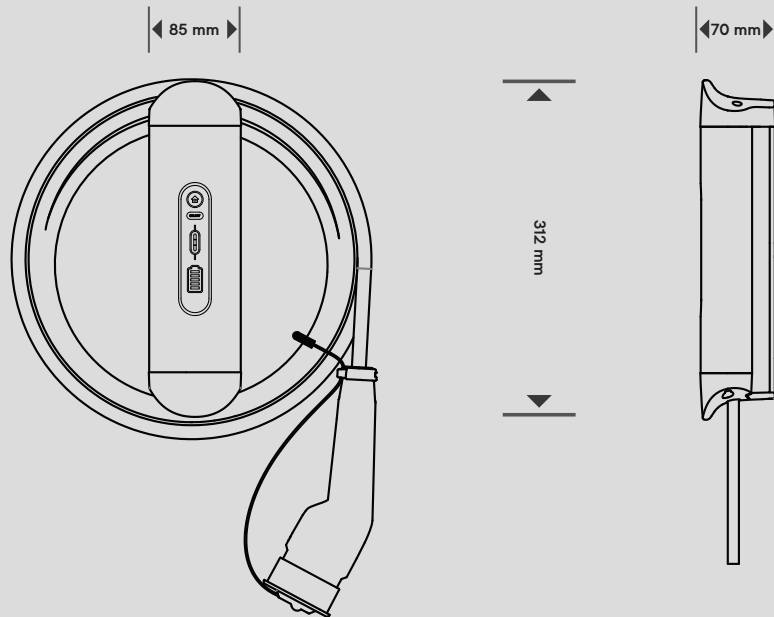
Virta-asetus valitaan selkeän kiertokytkimen avulla.

Huom! Latausaseman saa asentaa vain sähköalan ammattilainen.



Tuotetiedot

Mitat:



Yleistä:

Tuotenumero: 712800
Sähkönumero: 3505354
EAN: 7042287128001
Mitat (mm): P312 x L85 x K70
Paino: 2,5 kg
Käyttölämpötila: -40...+50 (°C)
Varastointilämpötila: -50...+85 (°C)
Latauslaitteen materiaali: Alumiini

Lataus:

Latausteho: 1,4 - 4,6 kW
Latausvirta: 6 - 20A (Säädettävä)
Jännite: 230 VAC (1-vaihe, 50-60 Hz)
Lataustapa: Mode 3
Latausliitin: Type 2
Latauskaapeli: Kiinteä, 6 m

Käyttöliittymä:

Intuiitiivinen käyttöliittymä, jonka kuvakkeet ja LED-palkit näyttävät latauksen tilan ja valitun lataustehon.



SELECT



Päälle/pois -painike

Tuotetiedot

Turvallisuus ja suojaus:

IP: 45
IK: 10
Paloluokka: II
Ylijänniteluokka: III
Ylilämpösuojaus: Sisäinen anturi

Sertifiointi:

CE
IEC 61851
IEC 62955

Liitäntä sähköverkkoon:

Sähköverkko: TN / IT / TT
Sulakkeen koko: 20 A
Vikavirtasuojaus: 30 mA AC ja 6 mA DC
Maksimi kaapelin poikkipinta-ala: 4 mm²
Johtimien kuorintapituus: 9-11 mm

Takuu:

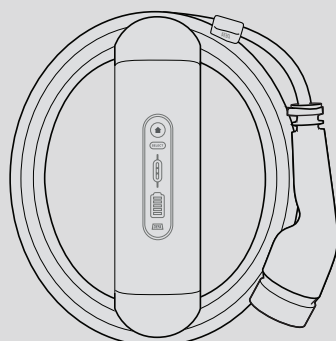
3 vuotta

Kierrätys:

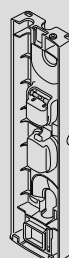
Sähkö- ja elektroniikkaromu

Sisältö:

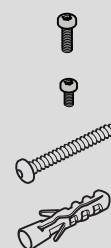
Latausasema



Seinäkiinnike



Työkalut ja ruuvit/tulpat



2 x kansiruuvia

1 x kiinnitysruuvi

4 x seinäruuvia

4 x kiinnityspulttia

Torx bit TX15