

S-COA+ P 6x60/5/20 (FL) T30 ML

SORMATIN TUOTEKODI [9640071573](#)

6 mm ML-pinnoitettu betoniruuvi (ETA-hyväksytty)

- Hyväksytyt S-COA- betoniruuvit on tarkoitettu läpiasennuksiin.
- Vaatii vain pienen porareian. Ei ennalta määriteltyä kiristysmomenttia.
- Mahdollistaa pienet ankkurien keskinäiset ja reunaetäisyydet.
- Ruuvi on täysin irrotettavissa
- ML (Multi Layer) korroosion kestävä pinnoite (2016 h kesto suolasumutestissä ISO 9227 mukaan, jonka perusteella korroosioluokka on „C3 very high“ DIN EN ISO 12944-6:2018-06 mukaan).
- Kuiviin sisätiloihin sekä ulkotiloihin käyttökohterajoitukset huomioon ottaen.

TUOTTEEN YLEISKATSAUS

Ominaisuudet

Litteä kupukanta, torx vääntiö

Pakkaus

Pahvilaatikko: 50 / Pakkaus: 250 /
Lava: 14000

Paino

18.2 g

EAN

6416031715730

Materiaali

Teräs

Sopivat olosuhteet

Kuivat sisätilat, Kosteat tilat,
maaseutualueet

KÄYTTÖKOHEET

- Julkisivutelineet
- Istuimet
- Hyllyt
- Kaapelihyllyt
- Käsijohteet
- Koolaukset

KIINNITYSALUSTAT

Hyväksytty

Halkeilematon betoni

Halkeillut betoni

Ontelolaatta

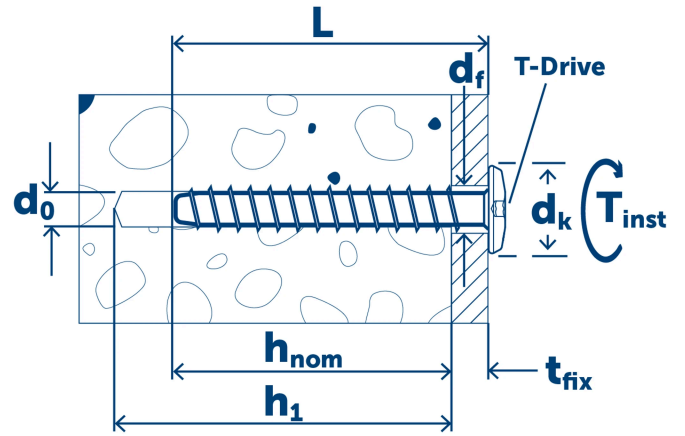
Sopii

Täystiili

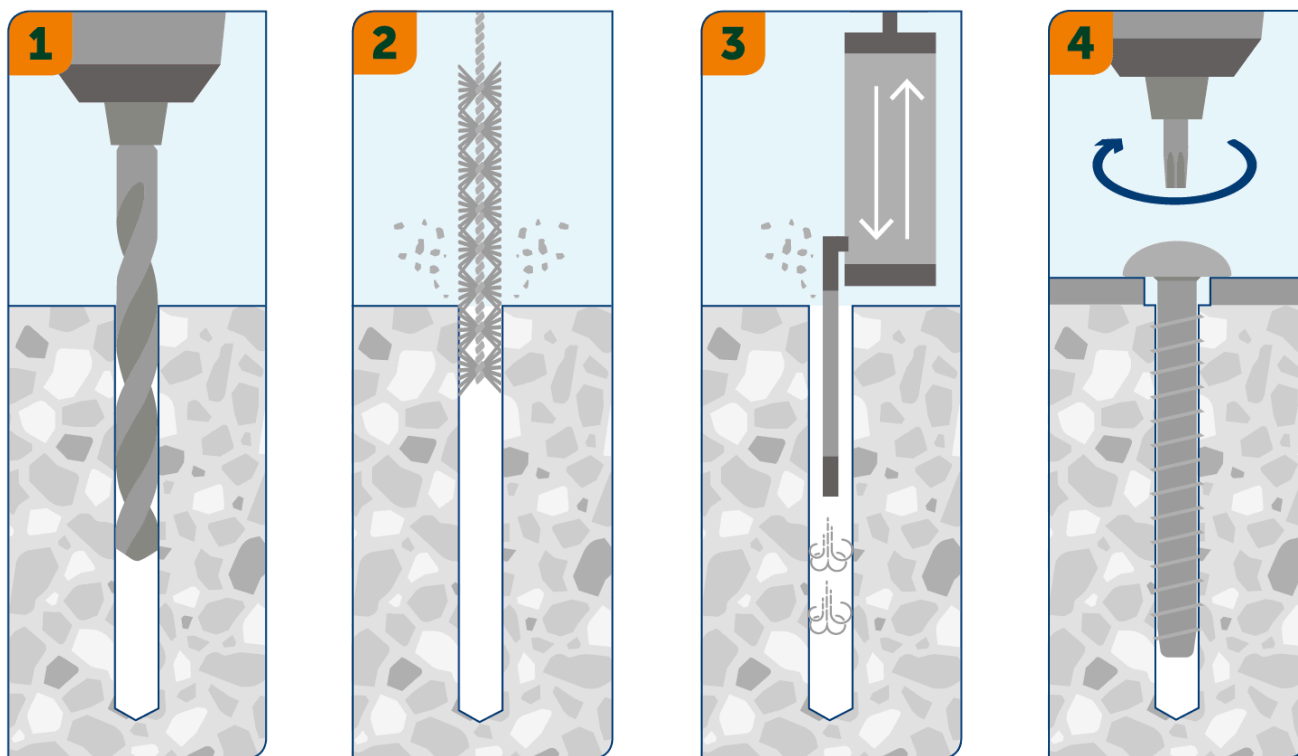
Täyskalkkihiekkatiili

TEKNISET TIEDOT










Pituus (L)	60 mm
Porareian halkaisija (d_0)	6 mm
Kiinnitettävä ainespaksuus ($t_{fix,1}$)	20 mm
Kiinnitettävä ainespaksuus ($t_{fix,2}$)	5 mm
Kiinnitettävän aineen vapaareikä (d_f)	9 mm
Asennussyvyys ($h_{nom,1}$)	40 mm
Asennussyvyys ($h_{nom,2}$)	55 mm
Tehollinen asennussyvyys ($h_{ef,1}$)	31.9 mm
Tehollinen asennussyvyys ($h_{ef,2}$)	42.5 mm
Porareian syvyys ($h_{1,1}$)	50 mm
Porareian syvyys ($h_{1,2}$)	65 mm
Kannan halkaisija (d_k)	17.4 mm
Kannan korkeus	3.5 mm
Kiristysmomentti max (Nm) (T_{inst})	14
Minimi kiinnitysalustan paksuus ($h_{min,1}$)	80 mm
Minimi kiinnitysalustan paksuus ($h_{min,2}$)	92.7 mm
SNRO	1324235
LVI-numero	3255754




ASENNUS



SUORITUSTIEDOT

Kiinnitysalusta: Kaikki	Kuormitustyyppi	Asennussyvyys (h_{nom})	Kuormituksen suunta	Kuormitusarvo	ETA
Halkeillut betoni, C20/25	N_{Rec}	40 mm		1,7 kN	
Halkeillut betoni, C20/25	V_{Rec}	40 mm		5,4 kN	
Halkeillut betoni, C20/25	N_{Rec}	55 mm		2,1 kN	
Halkeillut betoni, C20/25	V_{Rec}	55 mm		4,5 kN	
Ontelolaatta, alalaipan paksuus 25 mm	N_{Rec}	40 mm		1,2 kN	
Ontelolaatta, alalaipan paksuus 25 mm	V_{Rec}	40 mm		1,2 kN	
Halkeilematon betoni, C20/25	N_{Rec}	40 mm		1,7 kN	
Halkeilematon betoni, C20/25	V_{Rec}	40 mm		5,4 kN	
Halkeilematon betoni, C20/25	N_{Rec}	55 mm		4,5 kN	

Kiinnitysalusta:	Kuormitustyyppi	Asennussyvyys (h_{nom})	Kuormituksen suunta	Kuormitusarvo	ETA
Halkeilematon betoni, C20/25	V_{Rec}	55 mm		5,6 kN	