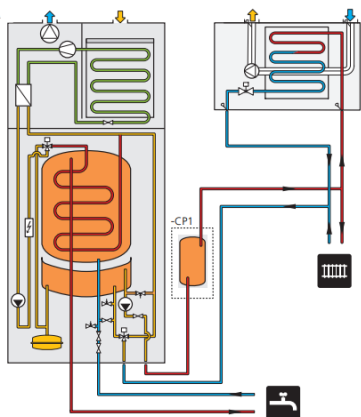


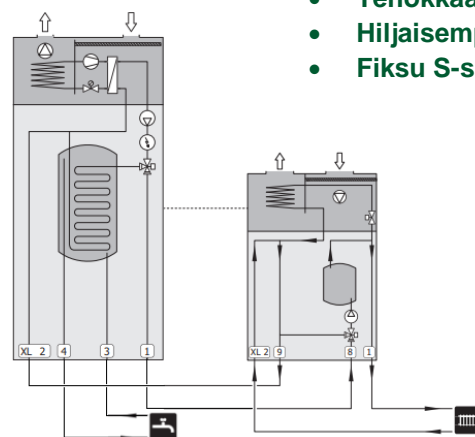
F750 + SAM

Periaatekaavio



S735 + SAM S

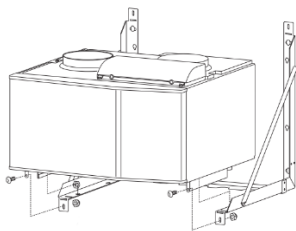
- Tehokkaampi
- Hiljaisempi
- Fiksu S-sarja



Rakenne on muuttunut S735 lämpöpumpussa verrattuna F750 lämpöpumppuun. S735 lämpöpumpussa ei ole sisäänrakennettua puskurivaraajaa, toista kiertovesipumppua ja vaihtventtiiliä. Kyseiset osat ovat nykyään sisäänrakennettuna SAM S42 ja SAM S44 tuloilmamoduuliin. Tämä tarkoittaa että putkikytkennät ovat erilaiset S735 + SAM S kokoonpanossa verrattuna F750 + SAM kokoonpanoon. Enemmän tietoa löydät asennusohjeista. **HUOM!** Ulkoinen jäätymissuojapelti (jousipalautteisella moottorilla) tulee asentaa raitisilmakanavaan. Esim. JSM160 – LVI-numero: 7923519 tai vastaava.

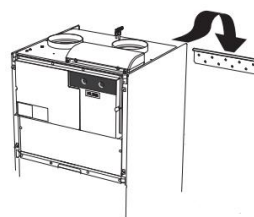
SAM 42 ja SAM 41 seinäkiinnitys

SAM 42 ja SAM 41 kiinnitetään seinään konsolikannakkeen avulla. Kiinnitysreikien etäisyys (leveys-suunnassa) on ~570mm. SAM 42 paino on 31kg ja SAM 41 paino on 50kg



SAM S42 ja SAM S44 seinäkiinnitys

SAM S42 ja SAM S44 kiinnitetään seinään seinäkiskon avulla. Seinäkiskon leveys on huomattavasti lyhyempi verrattuna edeltävien mallien konsolikannakkeeseen. SAM S42 paino on 85kg ja SAM S44 paino on 95kg. Molemmissa malleissa on sisäänrakennettu 53 litran puskurivaraaja joka tuo täytettynä lisää painoa, noin 53kg.



Äänenpainetaso	dB(A)
F750	36-51
SAM 42	39-46
SAM 41	39-44

Äänenpainetaso	dB(A)
S735	36-49
SAM S42	41-46
SAM S44	39-44

Tuote	LVI-numero	Leveys (mm)	Syvyys (mm)	Korkeus (mm)	Maks.ilmavirta (m3/h)
S735	5362925	600	620	2025	485
SAM S42	5362926	600	625	915	300
SAM S44	5362927	600	625	1115	485